

Instalační souprava ZI3 s jističem



IP44

IP67

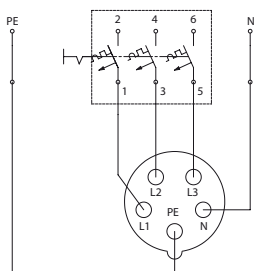
Popis výrobku

Nové Instalační soupravy jsou charakteristické svým novým ergonomickým designem. Každá souprava je vybavena zásuvkou 16 nebo 32 A (podle varianty), 1 - 2 (1 fázovou) boční zásuvkou.

Instalační soupravy splňují stupeň krytí IP44 nebo IP65/IP67 (bez bočních zásuvek). Napájení je přivedeno na kontakty jističe. Instalační soupravy splňují požadavky norem: PN-EN 60439-3, PN-EN 60439-1

Nové Instalační soupravy splňují na Směrnice RoHS 2002/95/WE.

Elektrické schéma



Složení objednávacího kódu

 ZI

Č. provedení sestavy

32\R111, 36\R111, 32\R211, 36\R211
 32\R571, 36\R571, 33\R111, 33\R211
 33\R581, 34\R111, 34\R211, 34\R511
 32\R341, 36\R341, 32\R441, 36\R441
 35\R341, 35\R342, 35\R441, 35\R442

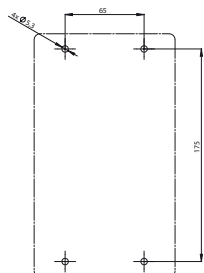
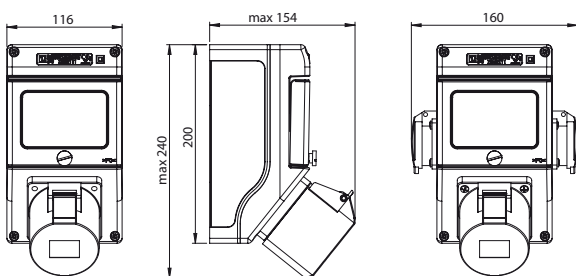
Pozor:

Boční 1 fázová zásuvka je standardně instalována na pravé straně soupravy. Existuje možnost objednání soupravy s boční zásuvkou na levé straně. Za tímto účelem je nutné dopsat symbol „L“ např. ZI33\X111L

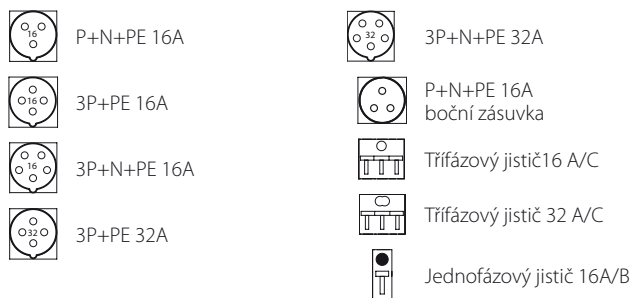
Technické data

| | |
|-------------------------------------|----------------------------------|
| Jmenovité izolační napětí U_i | 500 V |
| Jmenovitý tepelný proud I_u | max 32 A |
| Jmenovitý kmitočet | 50-60 Hz |
| Jmenovité napětí spínací U_e | 230/400 V |
| Jmenovité impulzní napětí U_{imp} | 6 kV |
| Průřez připojovacích vodičů | 2,5...4 mm ² |
| Stupeň ochrany | IP44; IP65/IP67 |
| Stupeň ochrany | II |
| Váha | 0,8...1,2 kg |
| Druh vývodek | M25×1,5 (16 A) M32×1,5 (32 A) |

Rozměry



Prvky souprav



Rozmístění kontaktů zásuvek



Provedení

